



BOLETIM DE DADOS TURÍSTICO

Nº 01/2018

DOURADOS

AEROPORTO FRANCISCO DE MATOS PEREIRA

Meses	Nº de embarque	Nº desembarque	Meses	Nº de embarque	Nº desembarque
Janeiro	1.861	1.927	Julho	3.023	3.030
Fevereiro	1.766	1.857	Agosto	2.790	2.826
Março	2.418	2.473	Setembro	2.951	2.711
Abril	2.958	2.888	Outubro	3.021	2.989
Maiο	2.841	2.864	Novembro	2.593	2.409
Junho	2.616	2.513	Dezembro	2.763	2.593

Fonte: Agência Municipal de Trânsito de Dourados, AGETTRAN.
Elaboração: Núcleo Municipal de Turismo, 2018.

JANEIRO A DEZEMBRO

Nº total de desembarque: 31.080.

Nº total de embarque: 31.601.

TERMINAL RODOVIÁRIO RENATO LEMES SOARES

Meses	Nº de embarque	Meses	Nº de embarque
Janeiro	25.682	Julho	25.836
Fevereiro	20.504	Agosto	21.006
Março	22.358	Setembro	19.826
Abril	21.189	Outubro	22.169
Maiο	20.950	Novembro	20.940
Junho	18.401	Dezembro	28.856

Fonte: Agência Municipal de Trânsito de Dourados, AGETTRAN.
Obs.: Número de desembarque não mensurados, AGETTRAN.
Elaboração: Núcleo Municipal de Turismo, 2018.

JANEIRO A DEZEMBRO

Nº total de embarque: 267.717.

REALIZAÇÃO:



DOURADOS
PREFEITURA
COMPROMISSO COM AS PESSOAS

SECRETARIA MUNICIPAL DE DESENVOLVIMENTO ECONÔMICO
NÚCLEO MUNICIPAL DE TURISMO



BOLETIM DE DADOS TURÍSTICO Nº 01/2018

DOURADOS

NOTA MÉDIA DOS HOTÉIS



3,8 / 5,0

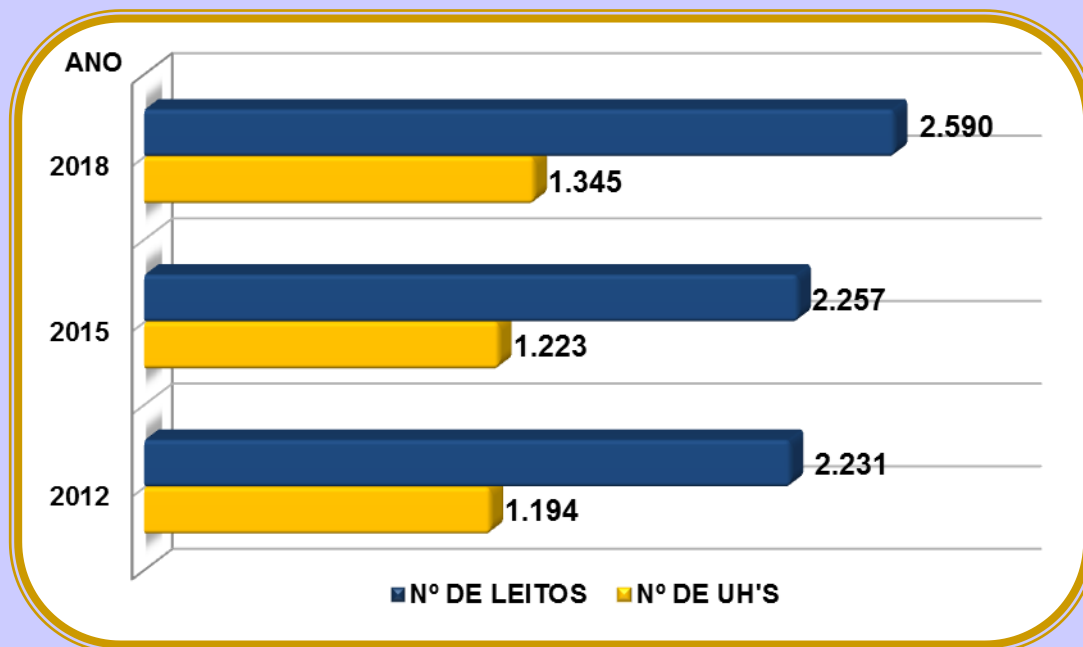
Booking.com

7,8 / 10,0

VALOR MÉDIO DA DIÁRIA (ap. duplo): R\$ 145,00.
TAXA DE OCUPAÇÃO HOTELEIRA: 61%.

Fonte: Inventário Turístico de Dourados, 2018.
Elaboração: Núcleo Municipal de Turismo, 2018.

Nº DE LEITOS E UNIDADES HABITACIONAIS - HOTÉIS



Fonte: Núcleo Municipal de Turismo.
Obs.: Pesquisa nos hotéis.
Elaboração: Núcleo Municipal de Turismo, 2018.

REALIZAÇÃO:



DOURADOS
PREFEITURA
COMPROMISSO COM AS PESSOAS

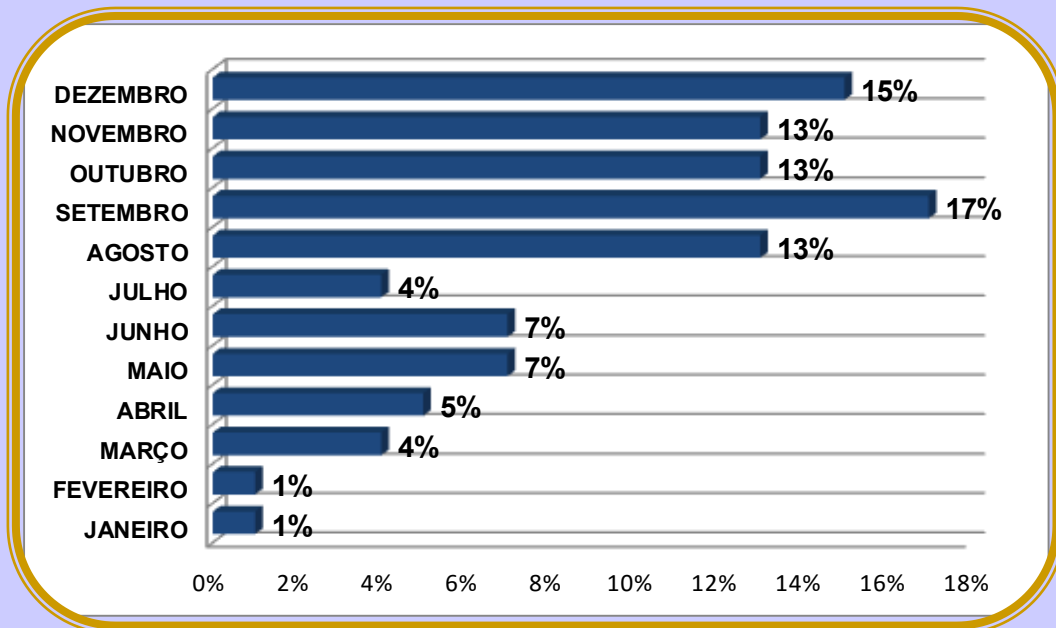
SECRETARIA MUNICIPAL DE DESENVOLVIMENTO ECONÔMICO
NÚCLEO MUNICIPAL DE TURISMO



BOLETIM DE DADOS TURÍSTICO Nº 01/2018

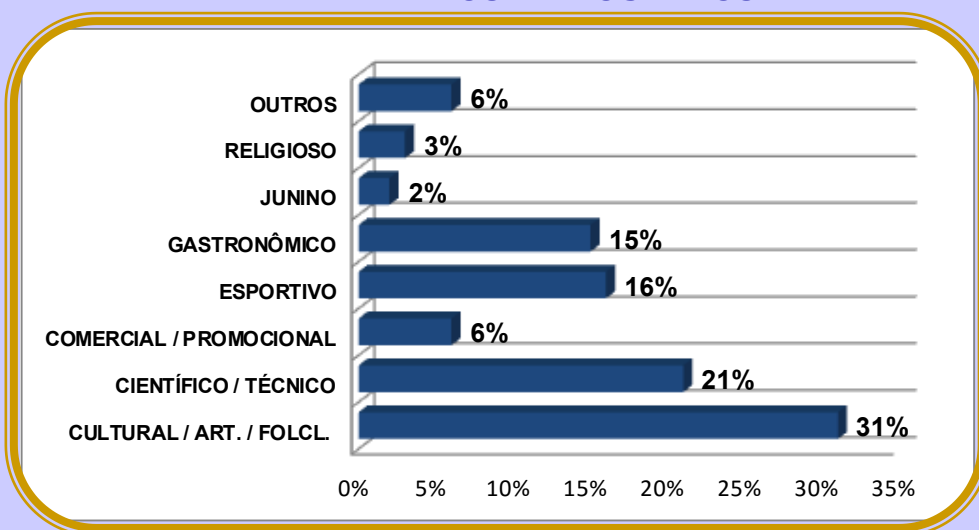
DOURADOS

EVENTOS ANUAIS PERMANENTES REALIZADOS EM DOURADOS



Fonte: Calendário de eventos no site da Prefeitura.
Obs.: Total de eventos anuais permanentes realizados em 2018: 147.
Elaboração: Núcleo Municipal de Turismo, 2018.

CLASSIFICAÇÃO DOS EVENTOS ANUAIS PERMANENTES REALIZADOS EM DOURADOS



Fonte: Calendário de eventos no site da Prefeitura.
Obs.: Considerado a categorização do calendário de evento do Ministério do Turismo.
Meses de referência: de janeiro a dezembro.

REALIZAÇÃO:



DOURADOS
PREFEITURA
COMPROMISSO COM AS PESSOAS

SECRETARIA MUNICIPAL DE DESENVOLVIMENTO ECONÔMICO
NÚCLEO MUNICIPAL DE TURISMO



BOLETIM DE DADOS TURÍSTICO

Nº 01/2018

DOURADOS

NOTA MÉDIA DOS ATRATIVOS



3,8 / 5,0

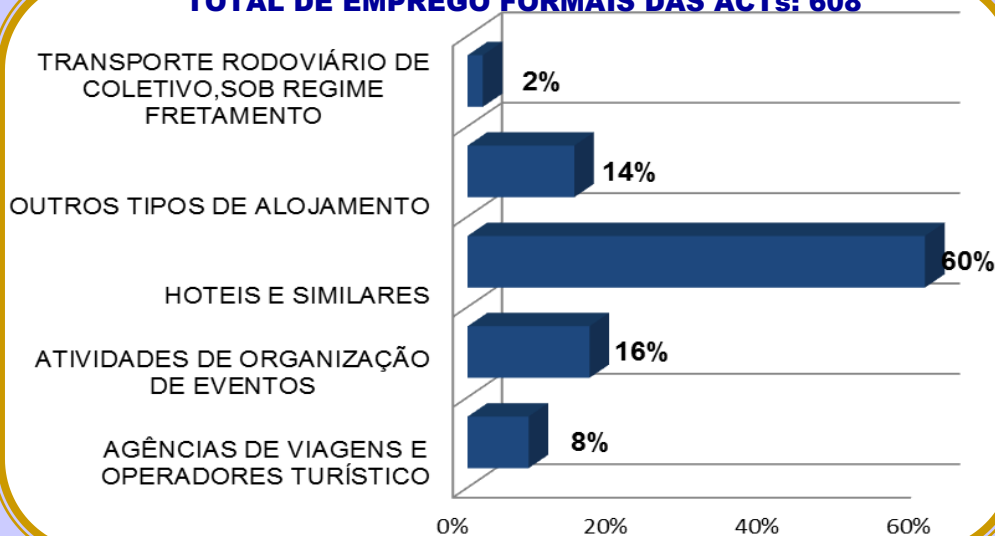
NOTA MÉDIA DOS RESTAURANTES



4,2 / 5,0

AS PRINCIPAIS ATIVIDADES CARACTERÍSTICAS DO TURISMO (ACTs) OBRIGATORIAS NO CADASTRO POR EMPREGOS FORMAIS GERADOS NO MUNICÍPIO DE DOURADOS, 2018

TOTAL DE EMPREGO FORMAIS DAS ACTs: 608



Fonte: Ministério do Trabalho e Emprego, CAGED.
Obs.: Classe de Atividade Econômica segundo a classificação CNAE, versão 2.0.
Elaboração: Núcleo Municipal de Turismo, 2018.

REALIZAÇÃO:



DOURADOS
PREFEITURA
COMPROMISSO COM AS PESSOAS

SECRETARIA MUNICIPAL DE DESENVOLVIMENTO ECONÔMICO
NÚCLEO MUNICIPAL DE TURISMO