



BOLETIM DE DADOS TURÍSTICOS DE DOURADOS-MS

001/2019
JAN/FEV/MAR

AEROPORTO FRANCISCO DE MATOS PEREIRA

Meses	Nº de embarque	Nº desembarque
Janeiro	3.113	3.131
Fevereiro	2.914	2.995
Março	3.001	3.005

JANEIRO A MARÇO
Nº total de desembarque: 9.131.
Nº total de embarque: 9.028.

Fonte: Agência Municipal de Trânsito de Dourados, AGETTRAN.
Elaboração: Núcleo Municipal de Turismo, 2019.

TERMINAL RODOVIÁRIO RENATO LEMES SOARES

Meses	Nº de embarque
Janeiro	24.417
Fevereiro	20.444
Março	19.540

JANEIRO A MARÇO
Nº total de embarque: 64.401

Fonte: Agência Municipal de Trânsito de Dourados, AGETTRAN.
Obs.: Número de desembarque não mensurados, AGETTRAN.
Elaboração: Núcleo Municipal de Turismo, 2019.

DADOS DOS HOTÉIS

Meses	Taxa de ocupação
Janeiro	54,02%
Fevereiro	56,43%
Março	60,28%
Média	56,91%

Nº DE HOTÉIS: 28.
Nº DE UH'S: 1.391.
Nº DE LEITOS: 2.642.
VALOR MÉDIO DA DIÁRIA (ap. duplo): R\$ 152,86.

Fonte: Núcleo Municipal de Turismo, 2019.
Elaboração: Núcleo Municipal de Turismo, 2019.

NOTA MÉDIA DOS HOTÉIS



3,7/5,0

Booking.com

7,9 /10,0

REALIZAÇÃO:



DOURADOS
PREFEITURA
COMPROMISSO COM AS PESSOAS

SECRETARIA MUNICIPAL DE DESENVOLVIMENTO ECONÔMICO
NÚCLEO MUNICIPAL DE TURISMO



BOLETIM DE DADOS TURÍSTICOS DE DOURADOS-MS

001/2019
JAN/FEV/MAR

NOTA MÉDIA DOS ATRATIVOS



3,7 / 5,0

NOTA MÉDIA DOS RESTAURANTES



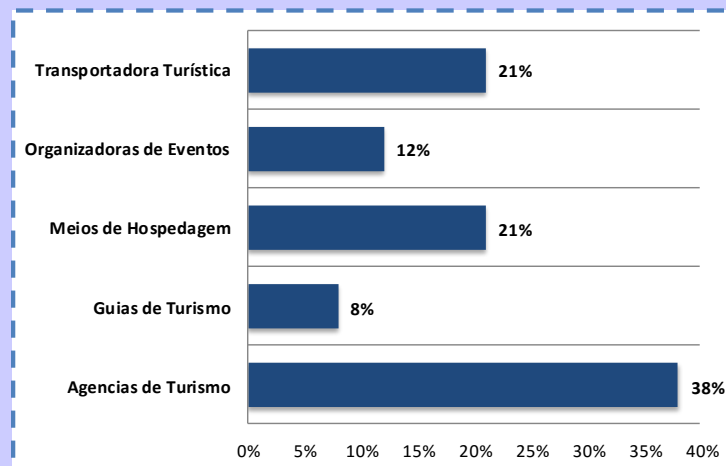
4,3 / 5,0

NOTA MÉDIA DAS AGÊNCIAS DE VIAGENS



4,6 / 5,0

ESTABELECIMENTOS CADASTRADOS NO CADASTUR



Fonte: Ministério do Turismo, CADASTUR.
Obs.: Considerado apenas os cadastros obrigatórios.

REALIZAÇÃO:



DOURADOS
PREFEITURA
COMPROMISSO COM AS PESSOAS

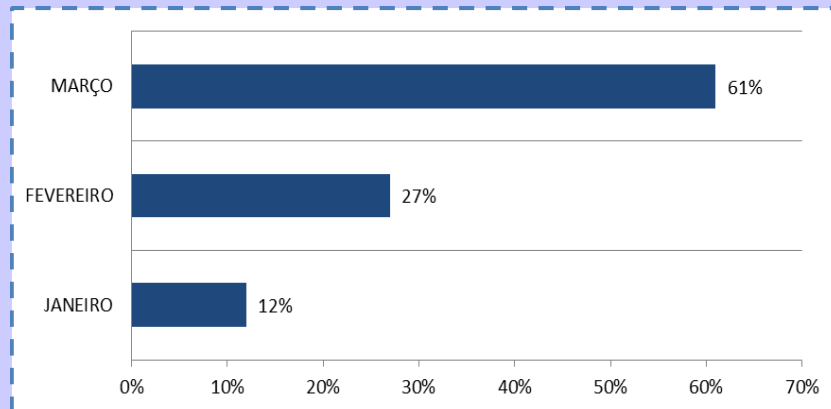
SECRETARIA MUNICIPAL DE DESENVOLVIMENTO ECONÔMICO
NÚCLEO MUNICIPAL DE TURISMO



BOLETIM DE DADOS TURÍSTICOS DE DOURADOS-MS

001/2019
JAN/FEV/MAR

EVENTOS PERMANENTES REALIZADOS EM DOURADOS



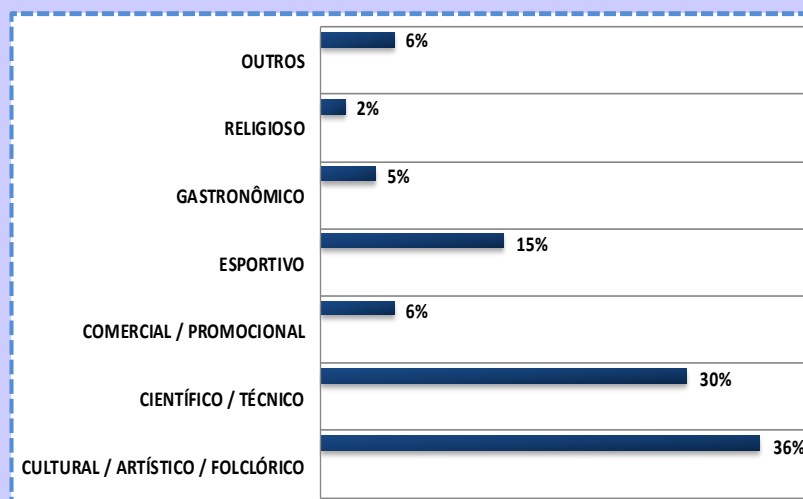
Fonte: Calendário de eventos no site da Prefeitura.

Obs.: Total de eventos anuais permanentes realizados no período de janeiro a março de 2019.

Número de eventos apurados no trimestre (jan/fev/mar): 67.

Elaboração: Núcleo Municipal de Turismo, 2019.

CLASSIFICAÇÃO DOS EVENTOS PERMANENTES REALIZADOS EM DOURADOS



Fonte: Calendário de eventos no site da Prefeitura.

Obs.: Considerado a categorização do calendário de evento do Ministério do Turismo.

Meses de referência: de janeiro a março.

Elaboração: Núcleo Municipal de Turismo, 2018.

REALIZAÇÃO:



DOURADOS
PREFEITURA
COMPROMISSO COM AS PESSOAS

SECRETARIA MUNICIPAL DE DESENVOLVIMENTO ECONÔMICO
NÚCLEO MUNICIPAL DE TURISMO

BOLETIM DE DADOS TURÍSTICOS DE DOURADOS-MS

NÚMERO DE VISITANTES DO MUSEU MUNICIPAL

Meses	Nº de Visitantes
Janeiro	40
Fevereiro	66
Março	193

Fonte: Secretaria Municipal de Cultura, 2019.

JANEIRO A MARÇO
Nº total de visitantes: 299.

NÚMERO DE VISITANTES DO MUSEU DA COLONIA AGRICOLA NACIONAL DE DOURADOS — CAND “Acyllino Borba”

Meses	Nº de Visitantes
Janeiro	51
Fevereiro	42
Março	35

Fonte: Secretaria Municipal de Cultura, 2019.

JANEIRO A MARÇO
Nº total de visitantes: 128.

REALIZAÇÃO:



DOURADOS
PREFEITURA
COMPROMISSO COM AS PESSOAS

SECRETARIA MUNICIPAL DE DESENVOLVIMENTO ECONÔMICO
NÚCLEO MUNICIPAL DE TURISMO