



BOLETIM DE DADOS TURÍSTICOS DE DOURADOS-MS

002/2019
ABR/MAI/JUN

AEROPORTO FRANCISCO DE MATOS PEREIRA

Meses	Nº de embarque	Nº desembarque
Abril	3.272	3.210
Mai	3.326	3.357
Junho	3.111	2.995

ABRIL A JUNHO

Nº total de desembarque: 9.562.

Nº total de embarque: 9.709.

Fonte: Agência Municipal de Trânsito de Dourados, AGETRAN.
Elaboração: Núcleo Municipal de Turismo, 2019.

TERMINAL RODOVIÁRIO RENATO LEMES SOARES

Meses	Nº de embarque
Abril	22.252
Mai	21.214
Junho	19.708

ABRIL A JUNHO

Nº total de embarque: 63.174.

Fonte: Agência Municipal de Trânsito de Dourados, AGETRAN.
Obs.: Número de desembarque não mensurados, AGETRAN.
Elaboração: Núcleo Municipal de Turismo, 2019.

DADOS DOS HOTÉIS

Meses	Taxa de ocupação
Abril	56,75%
Mai	59,50%
Junho	57,75%
Média	58%

Nº DE HOTÉIS: 28.

Nº DE UH'S: 1.391.

Nº DE LEITOS: 2.642.

VALOR MÉDIO DA DIÁRIA (ap. duplo): R\$ 154,31.

Fonte: Núcleo Municipal de Turismo, 2019.
Elaboração: Núcleo Municipal de Turismo, 2019.

NOTA MÉDIA DOS HOTÉIS



3,8/5,0

Booking.com

8,1/10,0

REALIZAÇÃO:



DOURADOS
PREFEITURA
COMPROMISSO COM AS PESSOAS

SECRETARIA MUNICIPAL DE DESENVOLVIMENTO ECONÔMICO
NÚCLEO MUNICIPAL DE TURISMO



BOLETIM DE DADOS TURÍSTICOS DE DOURADOS-MS

002/2019
ABR/MAI/JUN

NOTA MÉDIA DOS ATRATIVOS



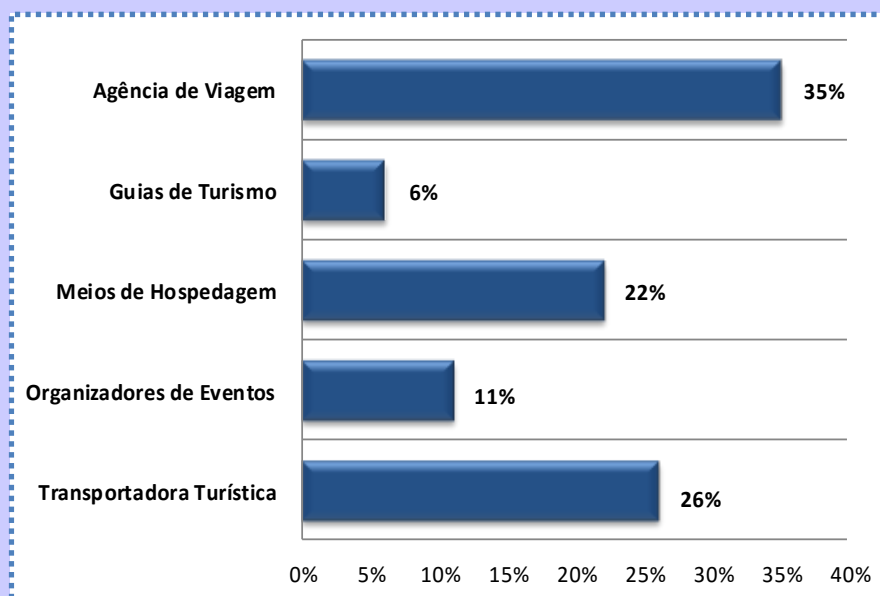
3,7 / 5,0

NOTA MÉDIA DOS RESTAURANTES



4,1 / 5,0

ESTABELECIMENTOS CADASTRADOS NO CADASTUR



Fonte: Ministério do Turismo, CADASTUR.
Obs.: Considerado apenas os cadastros obrigatórios.
Número total de cadastros: 46.

REALIZAÇÃO:



DOURADOS
PREFEITURA
COMPROMISSO COM AS PESSOAS

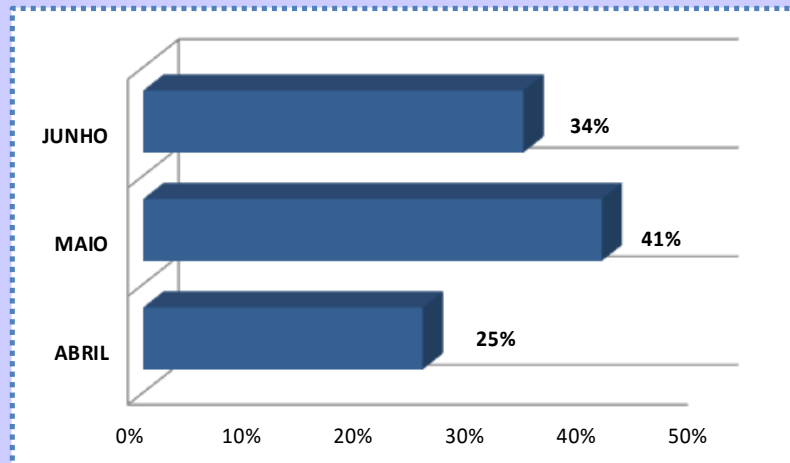
SECRETARIA MUNICIPAL DE DESENVOLVIMENTO ECONÔMICO
NÚCLEO MUNICIPAL DE TURISMO



BOLETIM DE DADOS TURÍSTICOS DE DOURADOS-MS

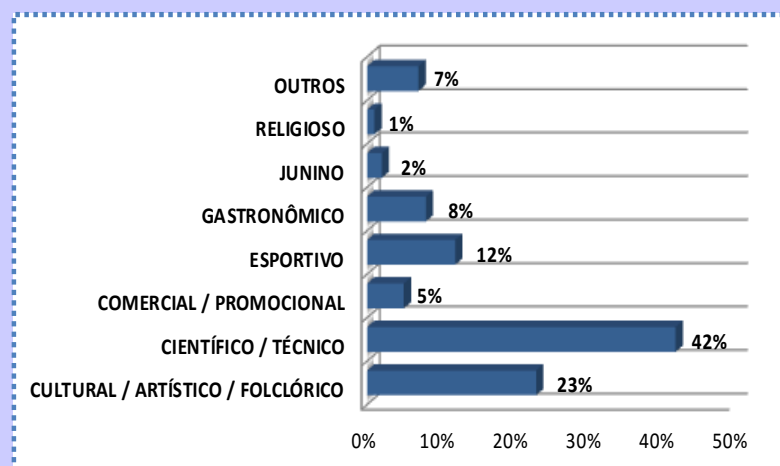
002/2019
ABR/MAI/JUN

EVENTOS PERMANENTES REALIZADOS EM DOURADOS



Fonte: Calendário de eventos no site da Prefeitura.
Obs.: Total de eventos anuais permanentes realizados no período de janeiro a março de 2019.
Número de eventos apurados no trimestre (abr/mai/jun): 159.
Elaboração: Núcleo Municipal de Turismo, 2019.

CLASSIFICAÇÃO DOS EVENTOS PERMANENTES REALIZADOS EM DOURADOS



Fonte: Calendário de eventos no site da Prefeitura.
Obs.: Considerado a categorização do calendário de evento do Ministério do Turismo.
Meses de referência: de abril a junho.
Elaboração: Núcleo Municipal de Turismo, 2019.

REALIZAÇÃO:



DOURADOS
PREFEITURA
COMPROMISSO COM AS PESSOAS

SECRETARIA MUNICIPAL DE DESENVOLVIMENTO ECONÔMICO
NÚCLEO MUNICIPAL DE TURISMO

BOLETIM DE DADOS TURÍSTICOS DE DOURADOS-MS

002/2019
ABR/MAI/JUN

NÚMERO DE VISITANTES DO MUSEU MUNICIPAL

Meses	Nº de Visitantes
Abril	143
Maio	351
Junho	64

Fonte: Secretaria Municipal de Cultura, 2019.

ABRIL A JUNHO
Nº total de visitantes: 558.

NÚMERO DE VISITANTES DO MUSEU DA COLONIA AGRICOLA NACIONAL DE DOURADOS — CAND “Acyllino Borba”

Meses	Nº de Visitantes
Abril	65
Maio	38
Junho	41

Fonte: Secretaria Municipal de Cultura, 2019.

ABRIL A JUNHO
Nº total de visitantes: 144.

REALIZAÇÃO:



DOURADOS
PREFEITURA
COMPROMISSO COM AS PESSOAS

SECRETARIA MUNICIPAL DE DESENVOLVIMENTO ECONÔMICO
NÚCLEO MUNICIPAL DE TURISMO