



BOLETIM DE DADOS TURÍSTICOS DE DOURADOS-MS

003/2019
JUL/AGO/SET

AEROPORTO FRANCISCO DE MATOS PEREIRA

Meses	Nº de embarque	Nº desembarque
Julho	3142	3065
Agosto	3160	3212
Setembro	2937	2852

JULHO A SETEMBRO
Nº total de embarque: 9239.
Nº total de desembarque: 9129.
Fluxo de passageiros: 18368.

Fonte: Agência Municipal de Trânsito de Dourados, AGETRAN.

TERMINAL RODOVIÁRIO RENATO LEMES SOARES

Meses	Nº de embarque
Julho	23465
Agosto	21043
Setembro	20548

JULHO A SETEMBRO
Nº total de embarque: 65056.

Fonte: Agência Municipal de Trânsito de Dourados, AGETRAN.
Obs.: Número de desembarque não mensurados, AGETRAN.

DADOS DOS HOTÉIS

Meses	Taxa de ocupação
Julho	57,35%
Agosto	58,25%
Setembro	60,15%
Média	58,58%

Nº DE HOTÉIS: 31.
Nº DE UH'S: 1447.
Nº DE LEITOS: 2755.
VALOR MÉDIO DA DIÁRIA (ap. duplo): R\$ 125,85.

Fonte: Núcleo Municipal de Turismo, 2019.

NOTA MÉDIA DOS HOTÉIS



3,8/5,0

Booking.com

8,0/10,0

REALIZAÇÃO:



DOURADOS
PREFEITURA
COMPROMISSO COM AS PESSOAS

SECRETARIA MUNICIPAL DE DESENVOLVIMENTO ECONÔMICO
NÚCLEO MUNICIPAL DE TURISMO



BOLETIM DE DADOS TURÍSTICOS DE DOURADOS-MS

003/2019
JUL/AGO/SET

NOTA MÉDIA DOS ATRATIVOS



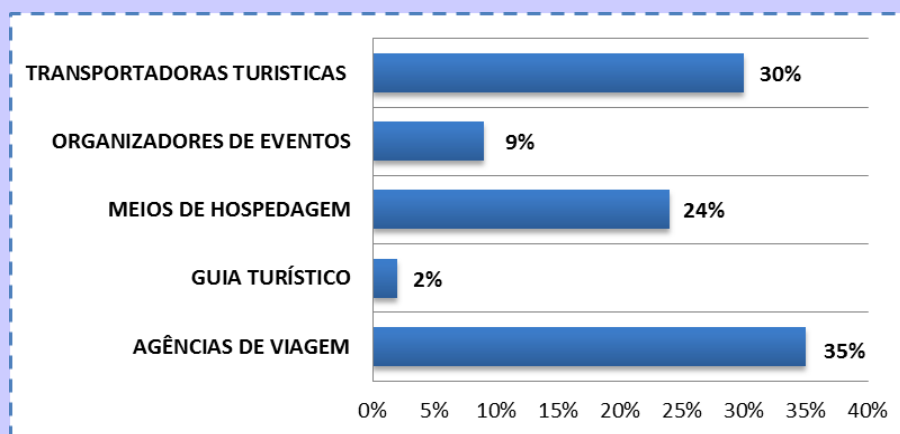
3,7/ 5,0

NOTA MÉDIA DOS RESTAURANTES



4,1/5,0

ESTABELECEMENTOS CADASTRADOS NO CADASTUR



Fonte: Ministério do Turismo, CADASTUR.
Obs.: Considerado apenas os cadastros obrigatórios.
Número total de cadastros: 46.

REALIZAÇÃO:



DOURADOS
PREFEITURA
COMPROMISSO COM AS PESSOAS

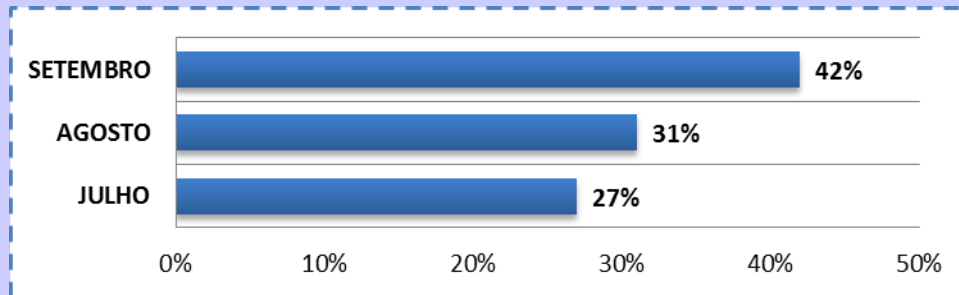
SECRETARIA MUNICIPAL DE DESENVOLVIMENTO ECONÔMICO
NÚCLEO MUNICIPAL DE TURISMO



BOLETIM DE DADOS TURÍSTICOS DE DOURADOS-MS

003/2019
JUL/AGO/SET

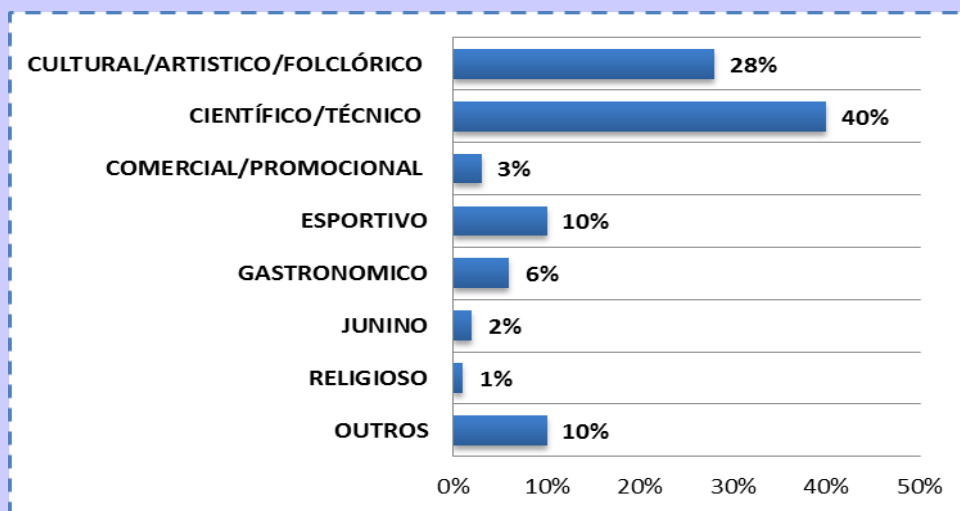
EVENTOS PERMANENTES REALIZADOS EM DOURADOS



Fonte: Calendário de eventos do site da Prefeitura.

Obs.: Total de eventos anuais permanentes realizados no período de julho a setembro de 2019.
Número de eventos apurados no trimestre (jul/ago/set): 219.

CLASSIFICAÇÃO DOS EVENTOS PERMANENTES REALIZADOS EM DOURADOS



Fonte: Calendário de eventos do site da Prefeitura.

Obs.: Considerado a categorização do calendário de evento do Ministério do Turismo.
Meses de referência: de julho a setembro.

REALIZAÇÃO:



DOURADOS
PREFEITURA
COMPROMISSO COM AS PESSOAS

SECRETARIA MUNICIPAL DE DESENVOLVIMENTO ECONÔMICO
NÚCLEO MUNICIPAL DE TURISMO



BOLETIM DE DADOS TURÍSTICOS DE DOURADOS-MS

003/2019
JUL/AGO/SET

NÚMERO DE VISITANTES DO MUSEU MUNICIPAL

Meses	Nº de Visitantes
Julho	63
Agosto	127
Setembro	114

JULHO A SETEMBRO
Nº total de visitantes:304.

Fonte: Secretaria Municipal de Cultura, 2019.

NÚMERO DE VISITANTES DO MUSEU DA COLONIA AGRICOLA NACIONAL DE DOURADOS — CAND “Acyлно Borba”

Meses	Nº de Visitantes
Julho	42
Agosto	23
Setembro	37

JULHO A SETEMBRO
Nº total de visitantes:102.

Fonte: Secretaria Municipal de Cultura, 2019.

REALIZAÇÃO:



DOURADOS
PREFEITURA
COMPROMISSO COM AS PESSOAS

SECRETARIA MUNICIPAL DE DESENVOLVIMENTO ECONÔMICO
NÚCLEO MUNICIPAL DE TURISMO