



BOLETIM DE DADOS TURÍSTICOS DE DOURADOS-MS

001/2020
JAN/FEV/MAR

AEROPORTO FRANCISCO DE MATOS PEREIRA

Meses	Nº de embarque	Nº desembarque
Janeiro	4116	8462
Fevereiro	3411	7168
Março	3621	7339

JANEIRO A DEZEMBRO

Nº total de embarque: 11148.
Nº total de desembarque: 11821.
Fluxo passageiros: 22969.

Fonte: Aeroporto de Dourados.

DADOS DOS HOTÉIS

Meses	Taxa de ocupação
Janeiro	54%
Fevereiro	56%
Março	35%

Nº DE HOTÉIS: 31.
Nº DE UH'S: 1477.
Nº DE LEITOS: 2755.
VALOR MÉDIO DA DIÁRIA (ap. duplo): R\$ 126,90.

Fonte: Núcleo Municipal de Turismo, 2020.

NOTA MÉDIA DOS HOTÉIS



3,6/5,0



8,1/10,0

REALIZAÇÃO:



DOURADOS
PREFEITURA
COMPROMISSO COM AS PESSOAS

SECRETARIA MUNICIPAL DE DESENVOLVIMENTO ECONÔMICO
NÚCLEO MUNICIPAL DE TURISMO



BOLETIM DE DADOS TURÍSTICOS DE DOURADOS-MS

001/2020
JAN/FEV/MAR

NOTA MÉDIA DOS ATRATIVOS



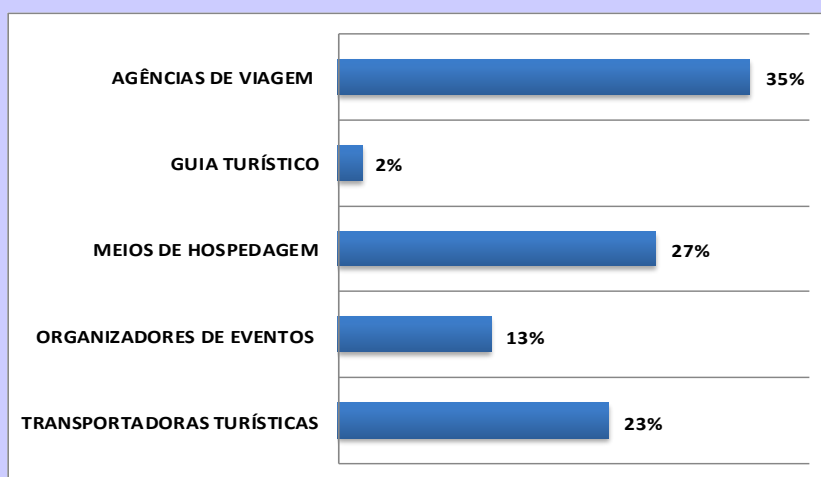
3,8/5,0

NOTA MÉDIA DOS RESTAURANTES



4,1/5,0

ESTABELECIAMENTOS CADASTRADOS NO CADASTUR



Fonte: Ministério do Turismo, CADASTUR.
Obs.: Considerado apenas os cadastros obrigatórios.
Número total de cadastros: 48.

REALIZAÇÃO:



DOURADOS
PREFEITURA
COMPROMISSO COM AS PESSOAS

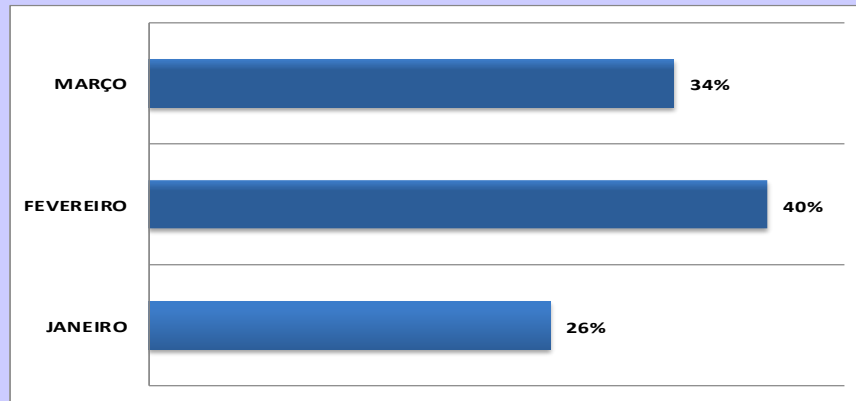
SECRETARIA MUNICIPAL DE DESENVOLVIMENTO ECONÔMICO
NÚCLEO MUNICIPAL DE TURISMO



BOLETIM DE DADOS TURÍSTICOS DE DOURADOS-MS

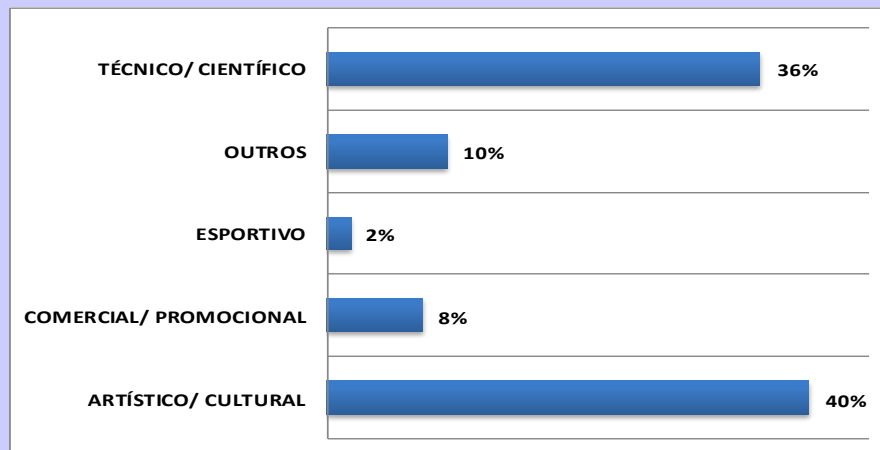
001/2020
JAN/FEV/MAR

EVENTOS PERMANENTES REALIZADOS EM DOURADOS



Fonte: Calendário de eventos do site da Prefeitura.
Obs.: Total de eventos anuais permanentes realizados no período de janeiro a março de 2020.
Número de eventos apurados no trimestre (jan/fev/mar): 2020. 95.
Elaboração: Núcleo Municipal de Turismo, 2020

CLASSIFICAÇÃO DOS EVENTOS PERMANENTES REALIZADOS EM DOURADOS



Fonte: Calendário de eventos do site da Prefeitura.
Obs.: Considerado a categorização do calendário de evento do Ministério do Turismo.
Meses de referência: de janeiro a março.

REALIZAÇÃO:



DOURADOS
PREFEITURA
COMPROMISSO COM AS PESSOAS

SECRETARIA MUNICIPAL DE DESENVOLVIMENTO ECONÔMICO
NÚCLEO MUNICIPAL DE TURISMO



BOLETIM DE DADOS TURÍSTICOS DE DOURADOS-MS

001/2020
JAN/FEV/MAR

NÚMERO DE VISITANTES DO MUSEU MUNICIPAL

Meses	Nº de Visitantes
Janeiro	73
Fevereiro	51
Março	212

JANEIRO A MARÇO
Nº total de visitantes: 336.

Fonte: Secretaria Municipal de Cultura, 2020.

REALIZAÇÃO:



DOURADOS
PREFEITURA
COMPROMISSO COM AS PESSOAS

SECRETARIA MUNICIPAL DE DESENVOLVIMENTO ECONÔMICO
NÚCLEO MUNICIPAL DE TURISMO